

МЕБЕЛЬ
БРАТЬЕВ
БАЖЕНОВЫХ



MILAN

Милан

Миссия бренда «Мебель братьев Баженовых» -
делать дома и жизни людей более удобными, уютными
и красивыми посредством мебели премиального класса

Заключая в материальную форму эмоции, идеи и мысли, собирая из них видимую и осязаемую вещь, мы стремимся к гармонии, балансу в привычных предметах домашней обстановки стиля и прогресса, актуальных дизайнерских решений и практичной функциональности.

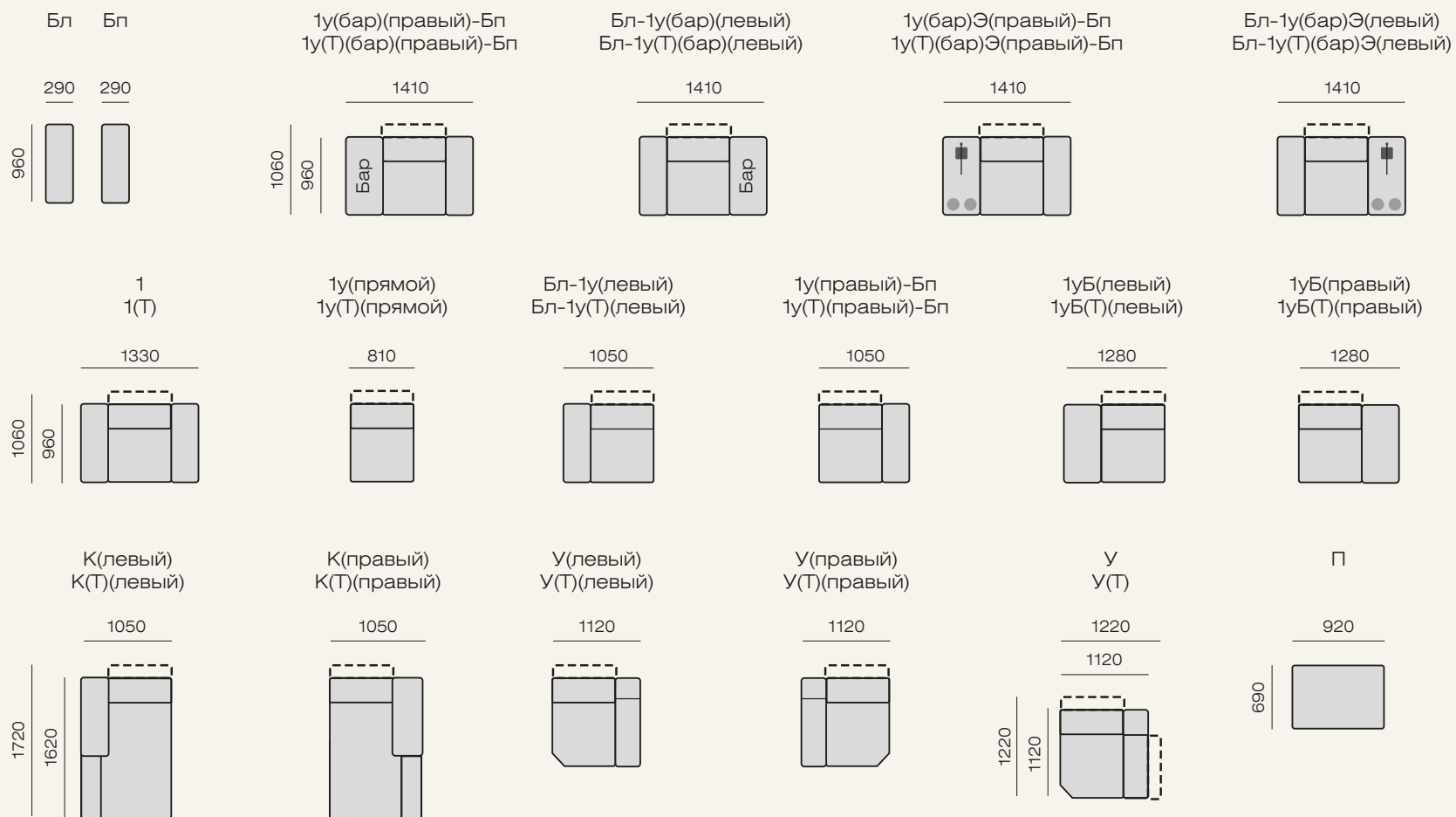
С 1994 года мы делаем надежную, долговечную, стильную мебель премиум-класса, которая не дополняет, а «собирает» интерьер вокруг себя, привлекает внимание и отзывается в сердцах, вдохновляет, подчеркивает вкус и статус владельца.

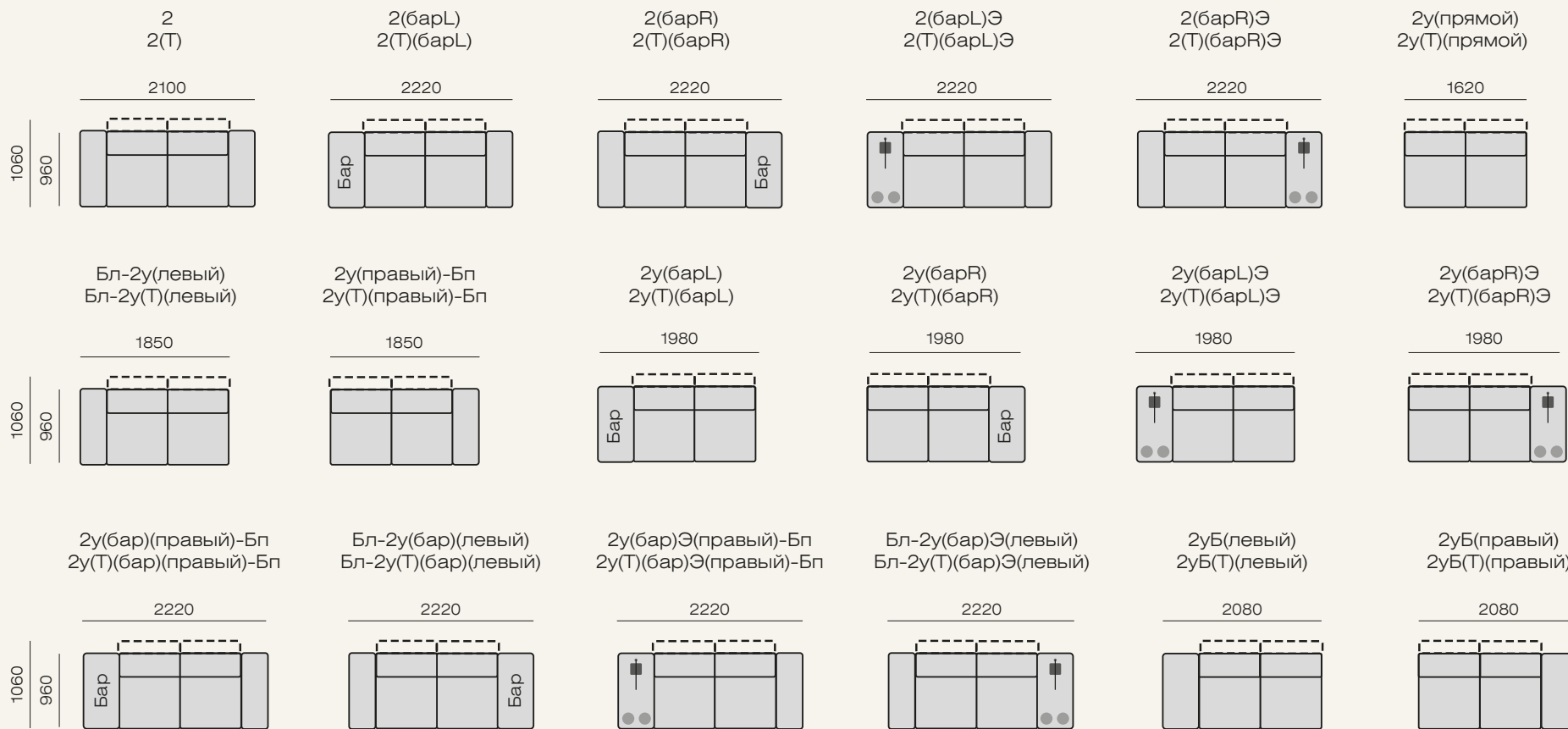
Milan – совершенный диван для комфортного отдыха

Наши представления о комфорте идут вслед за развитием технологий. Поэтому каждая наша новинка – это, почти всегда, премьера для новой опции. В модели Milan мы воплотили оригинальные решения для комфортного отдыха современного человека. Расположившись в диване, Вы можете задать свое наиболее комфортное положение. Мягкая спинка имеет две степени свободы – изменяемый угол наклона спинки и регулировка положения изголовья. Обратите внимание на многофункциональный пенал, который расположен рядом. В нем есть выдвижная секция для необходимых предметов, встроенные держатели для напитков, беспроводная зарядка для телефона, розетка USB, Туре С, а также удобный светильник на гибкой стойке и сенсорным включателем. Здесь собрано все для того, чтобы превосходно провести время.

Milan – современные технологии для Вашего комфорта.



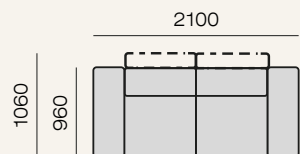




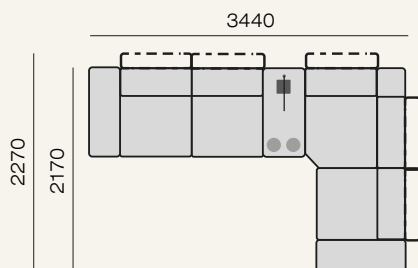
Рассмотрите для своего интерьера примеры комплектаций дивана. Это лишь часть больших возможностей модульного дивана.



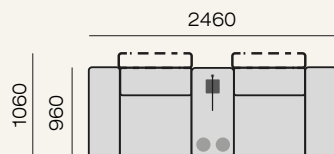
2(Т)



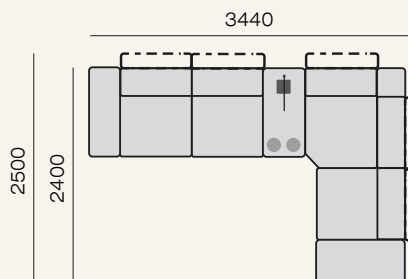
Бл-2у(Т)(бар)Э(левый)-У(Т)-1у(Т)(правый)-Бп



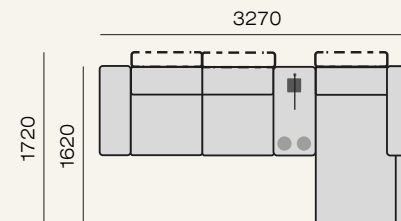
Бл-1у(Т)(левый)-1у(Т)(бар)Э(правый)-Бп



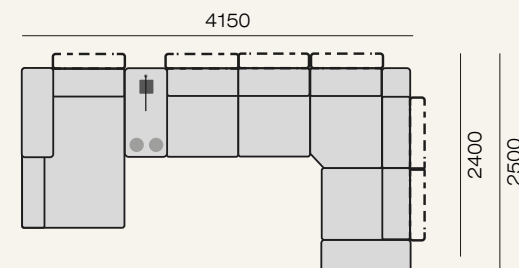
Бл-2у(Т)(бар)Э(левый)-У(Т)-1уБ(Т)(правый)



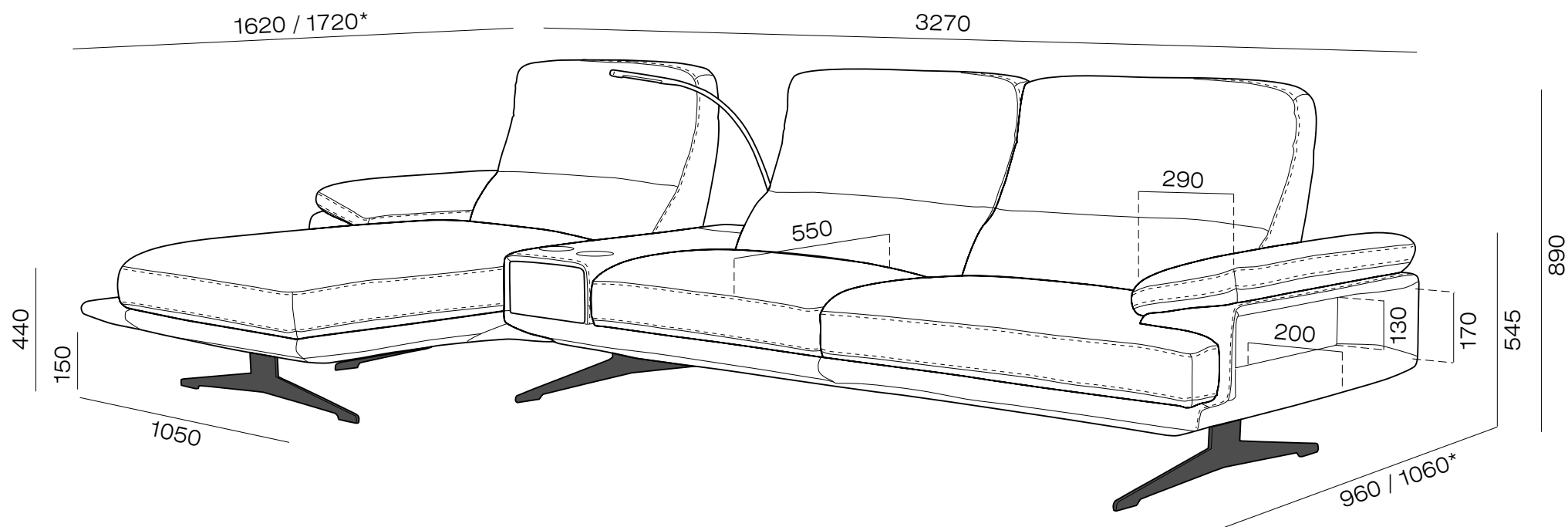
Бл-2у(Т)(бар)Э(левый)-К(Т)(правый)



К(Т)(левый)-2у(Т)(барL)Э-У(Т)-1у(Т)(правый)-Бп



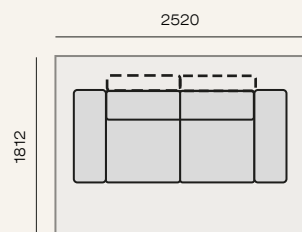
К-2у(Т)(бар)Э-Бп



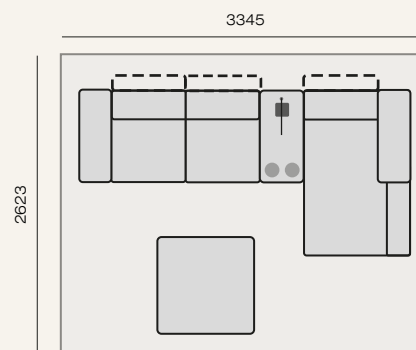
* - Размер при перемещении спинки назад

Модульный диван обладает большим количеством комплектаций. Предлагаем Вам на рассмотрение несколько наиболее популярных комплектаций и планировок.

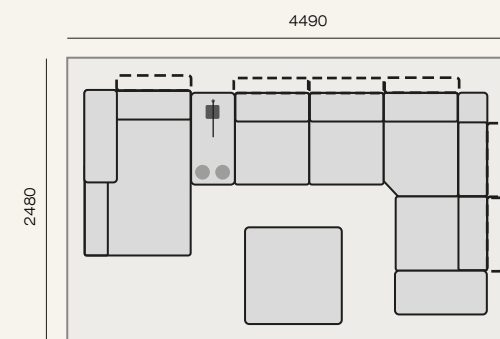
Площадь - 4,6 м²



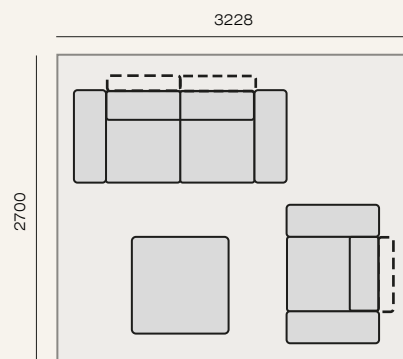
Площадь - 9 м²



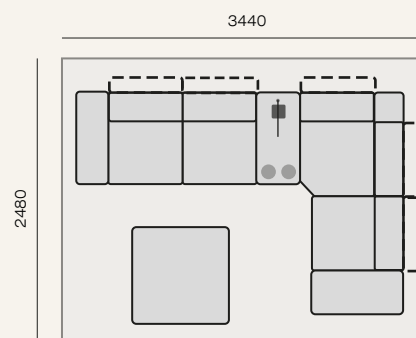
Площадь - 11,5 м²



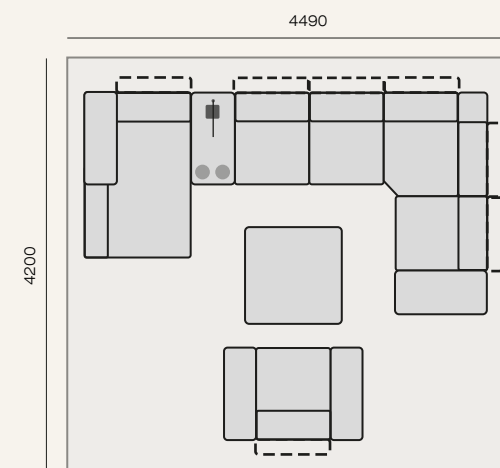
Площадь - 9 м²



Площадь - 8,8 м²



Площадь - 18,9 м²





Регулировка спинки



Регулировка изголовья



Встроенный светильник на гибкой стойке



Металлические подстаканники



Беспроводное зарядное устройство



Легкость уборки



Встроенный выдвижной пенал



Боковины со встроенной полкой



Высокое качество

Погрузитесь в новую атмосферу комфорта модели Милан, которая вдохновлена тесной взаимосвязью комфорта, правильного положения тела и здоровья человека. Располагаясь на диване, он повторяет естественные изгибы Вашего тела, обеспечивая полную поддержку и распределение веса, что способствует снижению мышечного напряжения и улучшению кровообращения. Наклон спинки в сочетании с поддержкой поясничной зоны и плечевого пояса создают условия для снижения нагрузки на позвоночник и правильной осанки. А увеличение наклона спинки способствует улучшению дыхания, кровотока и эмоционального состояния. Независимо от того, что Вы делаете, читаете, общаетесь или просто размышляете, испытайте легкий комфорт и естественное расслабление.

Превратите каждый момент проведенный на диване в приятный отдых с пользой для здоровья.



Снижает нагрузку на позвоночник



Улучшает кровообращение



Улучшает самочувствие



Способствует правильной осанке



Уменьшает напряжение мышц



Создает условия для свободного дыхания

MILAN

Боковины не предназначены для использования в качестве сиденья. Максимально допустимая масса нагрузки 30 кг.



Нельзя облакачиваться на перемещенную назад спинку дивана, стоя сзади дивана.



Функции регулировки спинки и изголовья можно использовать сидя или стоя за мебелью.

Каждая спинка дивана имеет несколько положений. При регулировке положения спинки возьмитесь за подушку спинки двумя руками.

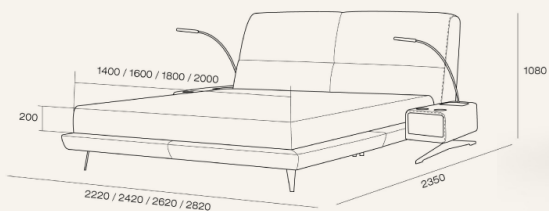
Аккуратно перемещайте её вперёд и фиксируйте таким образом её положение. Вы почувствуете момент фиксации в каждом положении.

Для возврата в исходное (максимальное отклонение назад) положение, переместите спинку до упора вперед (в этот момент механизм разблокируется) и отклоните спинку назад.

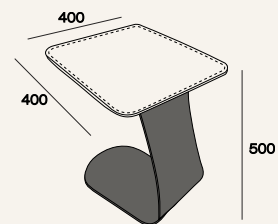
Регулировка положения изголовья спинки (если она предусмотрена в вашем варианте исполнения дивана) происходит аналогичным образом.

Внимание: Не прилагайте чрезмерных усилий при регулировке механизмов.

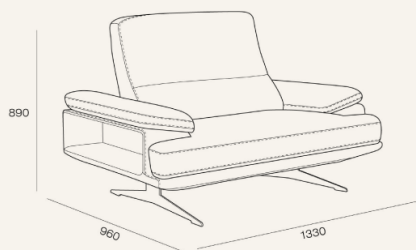
Мы порекомендуем с этим товаром идеальные аксессуары, чтобы Ваш интерьер был целостным и гармоничным.



Кровать Milan



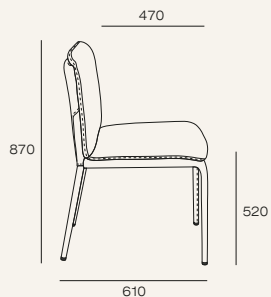
Столик Parker



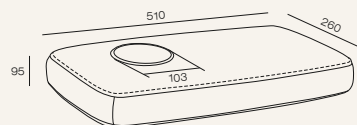
Кресло Milan



Пуф Milan



Стул Milan



Подлокотник Milan

МЕБЕЛЬ
БРАТЬЕВ
БАЖЕНОВЫХ